

The maze starts at a 'START' point on the left, marked with a CD icon and the number '1'. It leads to a large rectangular loop. On the right side of the loop, there is a 'FINISH' point, also marked with a CD icon and the number '2'. A large instruction box is located in the center of the maze, and a legend box is on the left.

Legend:

- p w
- s s
- p l
- l w
- kl w

Central Instruction Box:

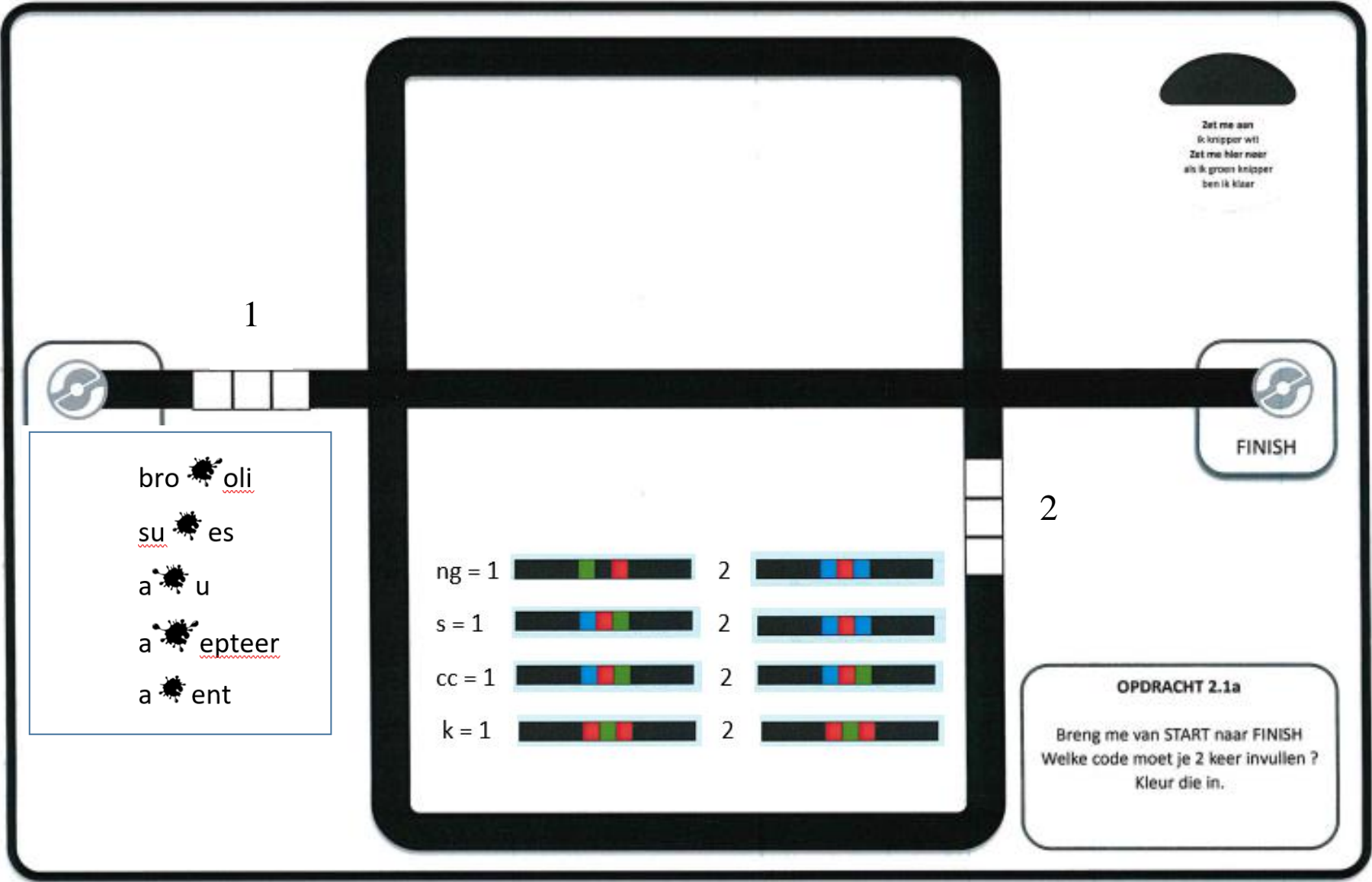
au = 1		2	
eu = 1		2	
ie = 1		2	
ei = 1		2	

Top Instruction Box:

Zet me aan
Ik knipper wit
Zet me hier weer
als ik groen knipper
ben ik klaar

Bottom Instruction Box (OPDRACHT 2.1a):

Bring me van START naar FINISH
Welke code moet je 2 keer invullen?
Kleur die in.











Zet me aan
ik knipper wit
Zet me hier neer
als ik groen knipper
Doe ik klaar

1

2

3


 s
w  s
bl 
v  f
b 



eu = 1		2		3	
ou = 1		2		3	
ij = 1		2		3	
oe = 1		2		3	



Zet me aan
ik knipper wit
Zet me hier neer
als ik groen knipper
Zet ik klaar

1

2

3



- trop 🐌
- typ 🐌
- ma 🐌
- fantast 🐌
- log 🐌



ui = 1 2 3 4

ie = 1 2 3 4


oe = 1 2 3 4

ei = 1 2 3 4

Zet me aan
 ik knipper wit
 et me hier neer
 ik groen knipper
 ben ik klaar



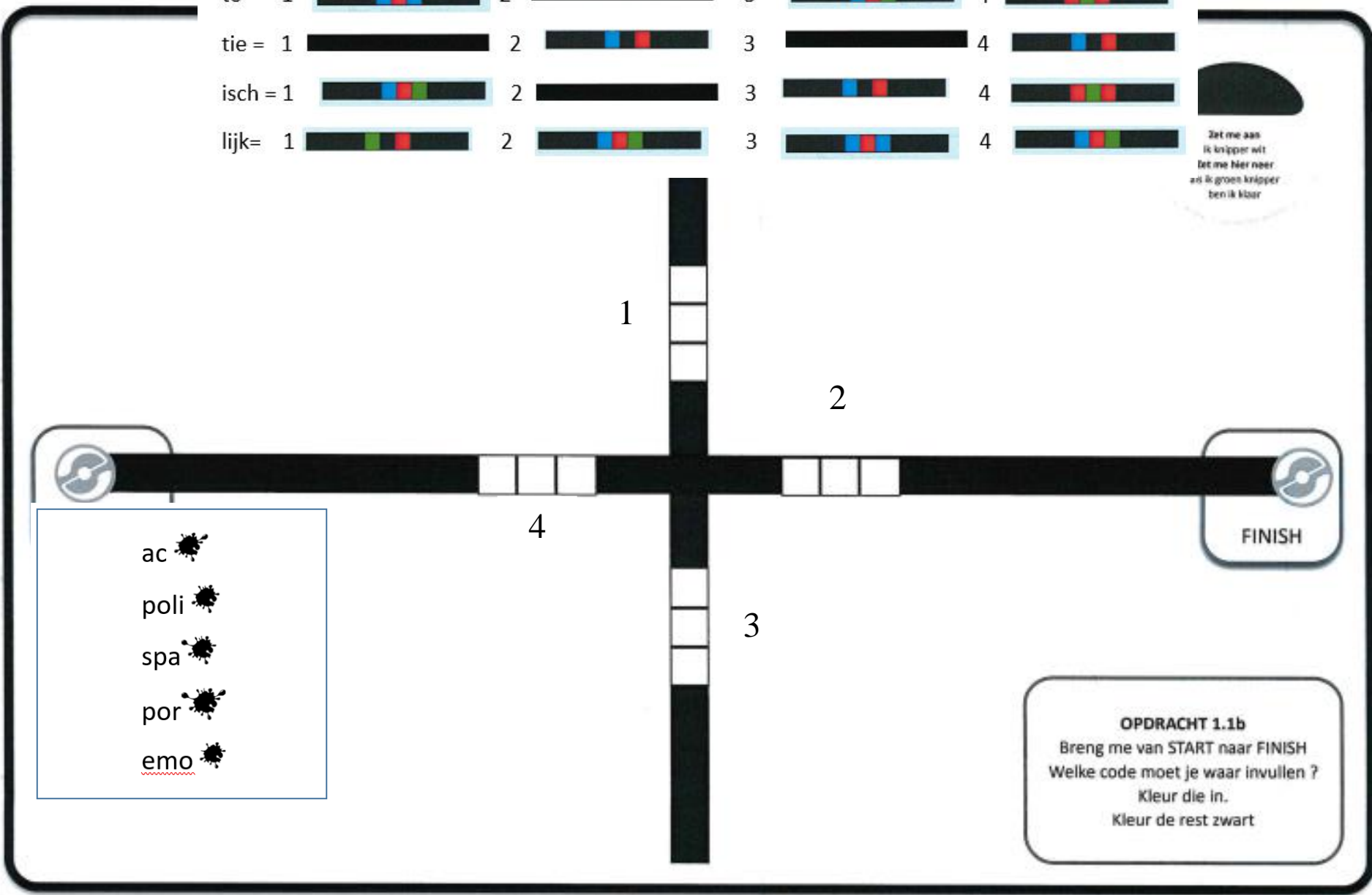
- z k
- l f
- d f
- br f
- d p








OPDRACHT 1.1b
 Breng me van START naar FINISH
 Welke code moet je waar invullen?
 Kleur die in.
 Kleur de rest zwart

to =	1		2		3		4	
tie =	1		2		3		4	
isch =	1		2		3		4	
lijk =	1		2		3		4	


 Zet me aan
 ik knipper wit
 let me hier naar
 en ik groen knipper
 ben ik klaar



- ac 
- poli 
- spa 
- por 
- emo 

OPDRACHT 1.1b
 Breng me van START naar FINISH
 Welke code moet je waar invullen ?
 Kleur die in.
 Kleur de rest zwart